


● **WERKBLAD** landschap

kijk naar het landschap in je buurt.
maak er een tekening van.
schrijf de woorden erbij.




naam

het landschap van

i k z i e w a t j i j n i e t z i e t

● WERKBLAD ree

naam



je ziet bijna nooit een ree.
maar soms wel.
dan zie je er één
aan de rand van het bos
of in een wei.
heel soms wel drie of vijf!



A word search puzzle where letters in circles are connected by lines to a grid of seven empty boxes. The letters are: 'f', 'a', 'l', 'k', 'r', 'e', 'e'. The lines connect 'f' to the 4th box, 'a' to the 6th box, 'l' to the 2nd box, 'k' to the 5th box, 'r' to the 1st box, 'e' to the 3rd box, and 'e' to the 7th box.

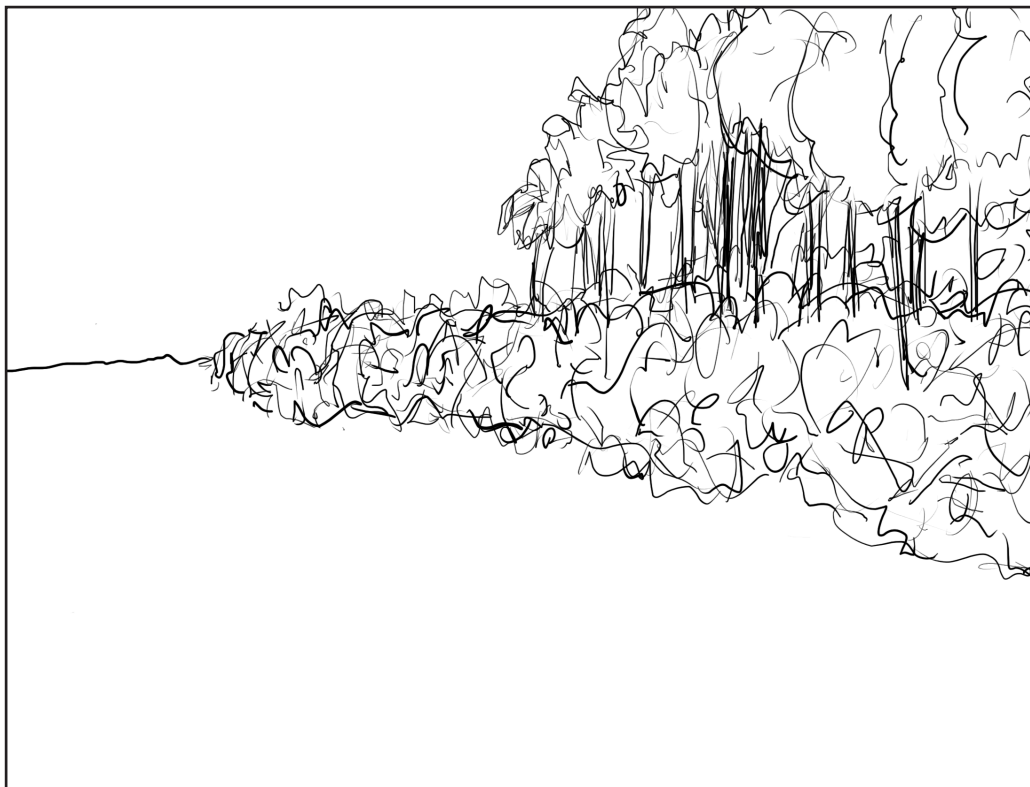
hoe heet een baby ree?
volg de lijnen.
zet de letters in het goede hokje.

i k z i e w a t j i j n i e t z i e t

● WERKBLAD zie jij de dieren?

naam

je ziet geen dieren.
waar zijn ze?



nu zie je ze wel.
kleur ze allemaal.
teken er nog meer
en kleur de plaat.

verstop jij je ook?



i k z i e w a t j i j n i e t z i e t

● **WERKBLAD maak je eigen landschap**

naam

je keek naar het landschap in je buurt.
maak met je groep dat landschap na.
heel echt.
van blokken of lego.
van papier, karton of piepschuim.

maak er een mooi verhaal bij.
en vertel dat aan je groep.
verzin iets heel moois!



i k z i e w a t j i j n i e t z i e t